

02

nida

PAKABINAMOS LUBOS ANT NIDA KRYŽMINĖS 2-JŲ LYGIŲ KONSTRUKCIJOS IR SUKAMŲJŲ PAKABŲ

1



Prieš montuojant pakabinamas lubas būtina nužymėti sienų paviršius, ant kurių įtvirtinamas sienos profilis.

2



Ant perdangos paviršiaus nubrėškite linijas, dalijančias perdangą į dvi dalis. Po to, kas 1000 mm nubrėškite pirmajai linijai lygiagrečias linijas. Tokiu atstumu išdėstomi viršutiniai profiliuočiai. Ant taip nubrėžtų linijų, kas 1000 mm pažymėkite taškus taip, kad pirmasis taškas būtų ne didesniu kaip 400 mm atstumu nuo sienos.

3




Per sienos profilių gamyklines skylės perkiškite NIDA greito montavimo kaiščius ir ant jų, plaktuko pagalba, sumontuokite NIDA UD 27 profiliuotį per visą perdangos perimetrą.

4




Po to palei nubrėžtas linijas sumontuokite NIDA sukamąsias pakabas su stiebais. Įtvirtinę NIDA stiebus į lubas, atlenkite pakabą stačiu kampu. Atstumas tarp pakabų vienai plokštei - 1000 m. Dviem plokštėms rekomenduojamas 750 mm tarpas.

5



Išmatavę atstumą tarp sienų, nupjaukite NIDA CD 60 profiliuotį iki reikiamo dydžio atėmus 10 mm tam, kad jį pritvirtinus sienos profilyje būtų palikta šiek tiek vietos.

6



Nupjautą NIDA CD 60 profiliuotį įstumkite į sienos profilį ir sukamuoju judesiu įstumkite į profiliuotį pakabą.

7




Atstumas tarp apatinio sluoksnio profiliuotųjų - 400 mm. Užtikrinkite, kad apatinio sluoksnio lygiagrečiai profiliuotieji būtų ne didesniu kaip 200 mm atstumu nuo sienos. Atstumas tarp antrojo profiliuotieji vidurio ir sienos - 400 mm.

8



Pritvirtinę NIDA CD 60 profiliuotieji, išlyginkite karkasą gulsčiu. Lubų pakabinimo aukštis reguliuojamas NIDA CD 60 sukamosios pakabos spyruokle.

9



Lubų apdailai naudojamos 12,5 storio SYNIA™ gipso plokštės (SYNIA™ plokščių brošiūros teiraukitės parduotuvėse). Pirmąją gipso plokštę nupjaukite pvz. iki 800 mm ilgio (arba supjaustykite 400 mm gabalėliais) ir paruoškite ją montavimui ant lubų karkaso.

10



Jeigu atstumas tarp profilių 400 mm, plokštę tvirtinkite išilgine briauna, padengta kartonu, statmenai lubų karkasui. Plokštę montuojant prie lubų karkaso būtina palikti apie 5 mm tarpą tarp plokštės briaunų ir sienos. Atstumas tarp NIDA varžtų - 200 mm. Visos trumpesnės 1200 mm ilgio SYNIA™ plokščių sandūros turi papulti ant NIDA CD 60 profiliuotieji. Plokštė gali būti tvirtinama tik prie NIDA CD 60 profiliuotieji. Tarp plokščių skersinių briaunų turi būti paliktas ne mažesnis kaip 400 mm tarpas.

11



Pritvirtinus visas plokštes prie lubų karkaso, galima pradėti glaistyti siūles tarp plokščių (daugiau informacijos gipso plokščių glaistymo lapelyje). Užglaisčius siūles tarp gipso plokščių, lubų paviršius paruoštas baigiamajai apdailai: dažymui, tapetavimui, dekoratyviniams tinkavimui, ir t.t.

12



NIDA sistemos elementai užtikrina puikią apdailos kokybę.

MEDŽIAGŲ SAŃAUDOS 1-AM M² PAKABINAMŲ LUBŲ DANGOS ANT 2-JŲ LYGIŲ KRYŽMINĖS KONSTRUKCIJOS:

Medžiaga *	Kiekis	Mato vnt.	Kaina pas Jūsų platintoją
gipso plokštė NIDA arba SYNIA™	1	m ²	
pagrindinis profiliuotieji NIDA CD 60	3,8	m	
pagrindinis profiliuotieji NIDA UD 27	0,6	m	
sukamuojamu būdu montuojama pakaba NIDA WO 60	2,2	vnt.	
tvirtinimo stiebas NIDA	2,2	vnt.	
kryžminė jungtis NIDA LK 60	2,1	vnt.	
išilginė jungtis NIDA LW 60	0,5	vnt.	
varžtai NIDA 3,5 x 25	19	vnt.	
nailoniniai kaiščiai NIDA	0,6	vnt.	
metaliniai kaiščiai NIDA	2,2	vnt.	
armavimo juosta NIDA	1,2	m	
glaistas NIDA Start	0,2	kg	
glaistas NIDA Finisz	0,1	kg	

* sunaudojimo normos pateiktos, neatsižvelgiant į medžiaginius nuostolius

Ši informacija buvo parengta remiantis turimomis techninėmis žiniomis, Siniat techninės plėtros centro ir išorinių tyrimų institucijų atliktais tyrimais, daugiamete patirtimi ir praktika sausosios statybos srityje. Siniat Sp. z o.o. nėra tiesiogiai atsakinga už projektavimo, statybos ir montavimo darbus. Todėl pateikti duomenys yra tik informacinio pobūdžio ir jie nesudaro pagrindo jokioms pretenzijoms reikšti. Siniat Sp. z o.o. neatsako už spausdinimo metu galimas klaidas.

SINIAT SP. Z O.O.
ul. Przewławska 8
03-879 Warszawa, Poland
Info NIDA 801 11 44 77
www.siniat.lt